

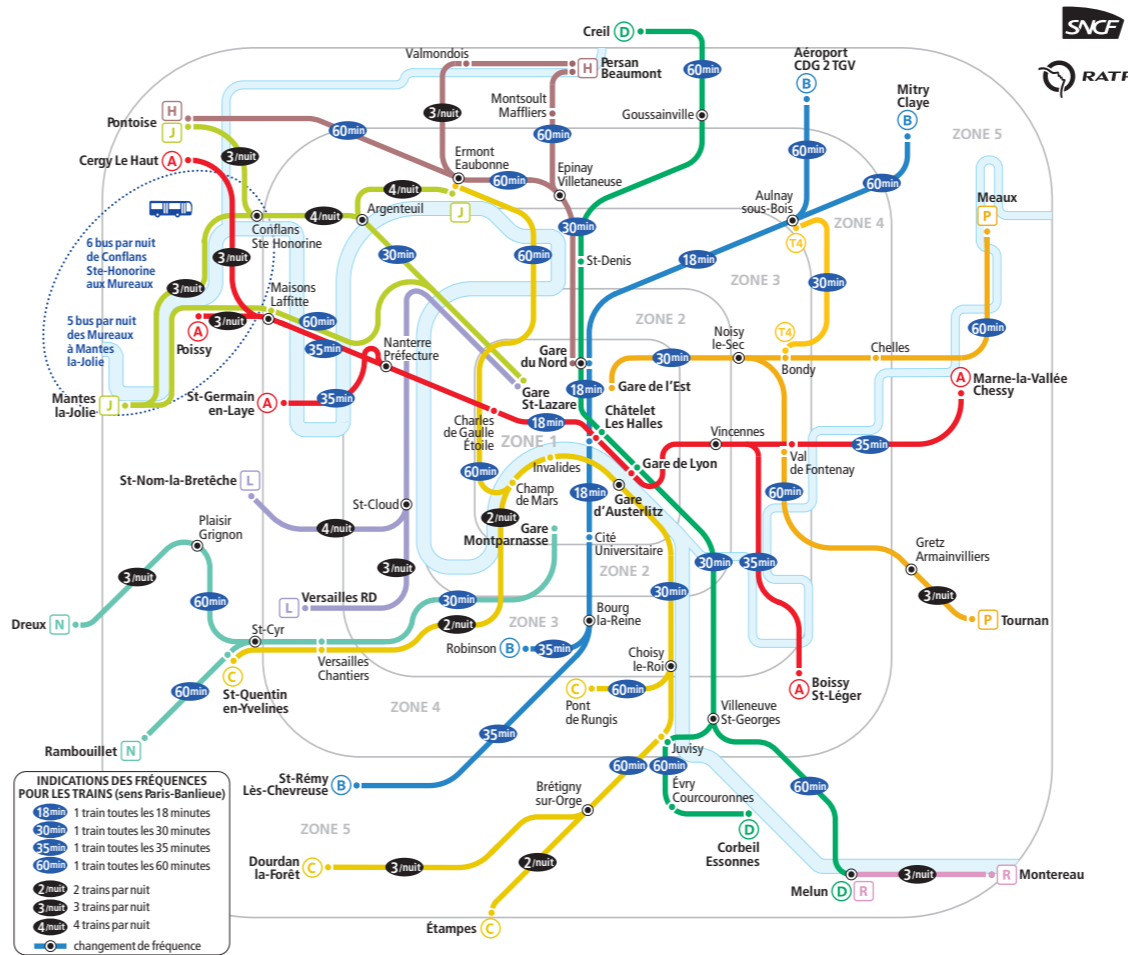
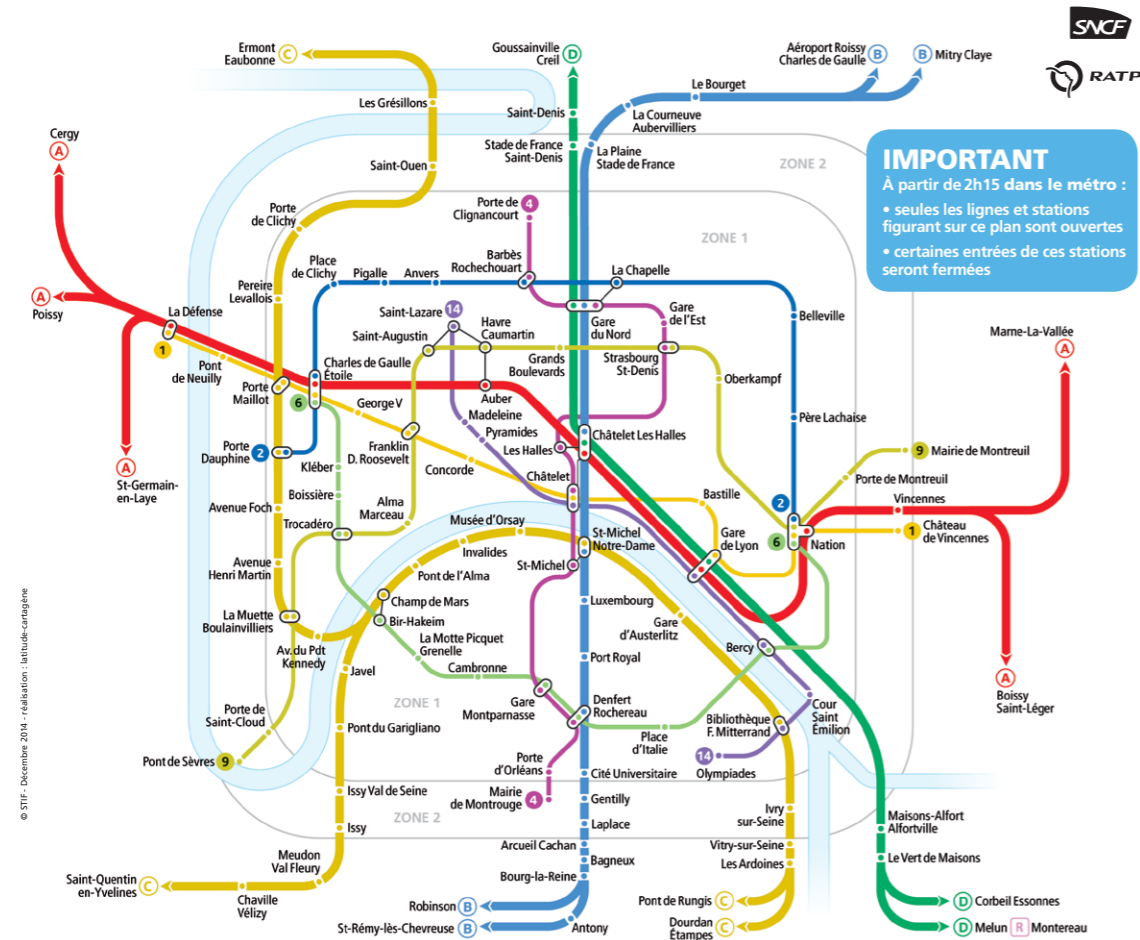


## Nuit du Nouvel An Métro/RER en service

**à savoir**  
6 lignes de métro seulement fonctionnent cette nuit-là.  
Attention, de nombreuses stations seront fermées.



## Nuit du Nouvel An Train/RER en service



Le guide  
Île-de-France

Plans des lignes  
M RER TRAIN BUS N

# DES TRANSPORTS GRATUITS

**Nuit du Nouvel an**  
DÉCOUVREZ LE DÉTAIL DES LIGNES EN SERVICE

Des Trains, Métros, RER, Bus circulent toute la nuit du 31 décembre de 17h au 1<sup>er</sup> janvier 12h. Reportez-vous à l'intérieur du guide pour connaître le détail des lignes en service.

optile RATP SNCF stif

## La Nuit du Nouvel An Comment se déplacer ?

Afin de permettre aux voyageurs de se déplacer librement et en toute sécurité, partout en Île-de-France pendant La Nuit du Nouvel An, le STIF, autorité organisatrice de vos transports en Île-de-France, reconduit cette année encore l'opération "Transports gratuits pour La Nuit du Nouvel An".

Grâce au STIF, des métros, des bus, des trains et des RER circuleront cette nuit-là. Leur accès sera gratuit du 31 décembre 2014, 17 heures, au 1<sup>er</sup> janvier 2015, 12 heures.

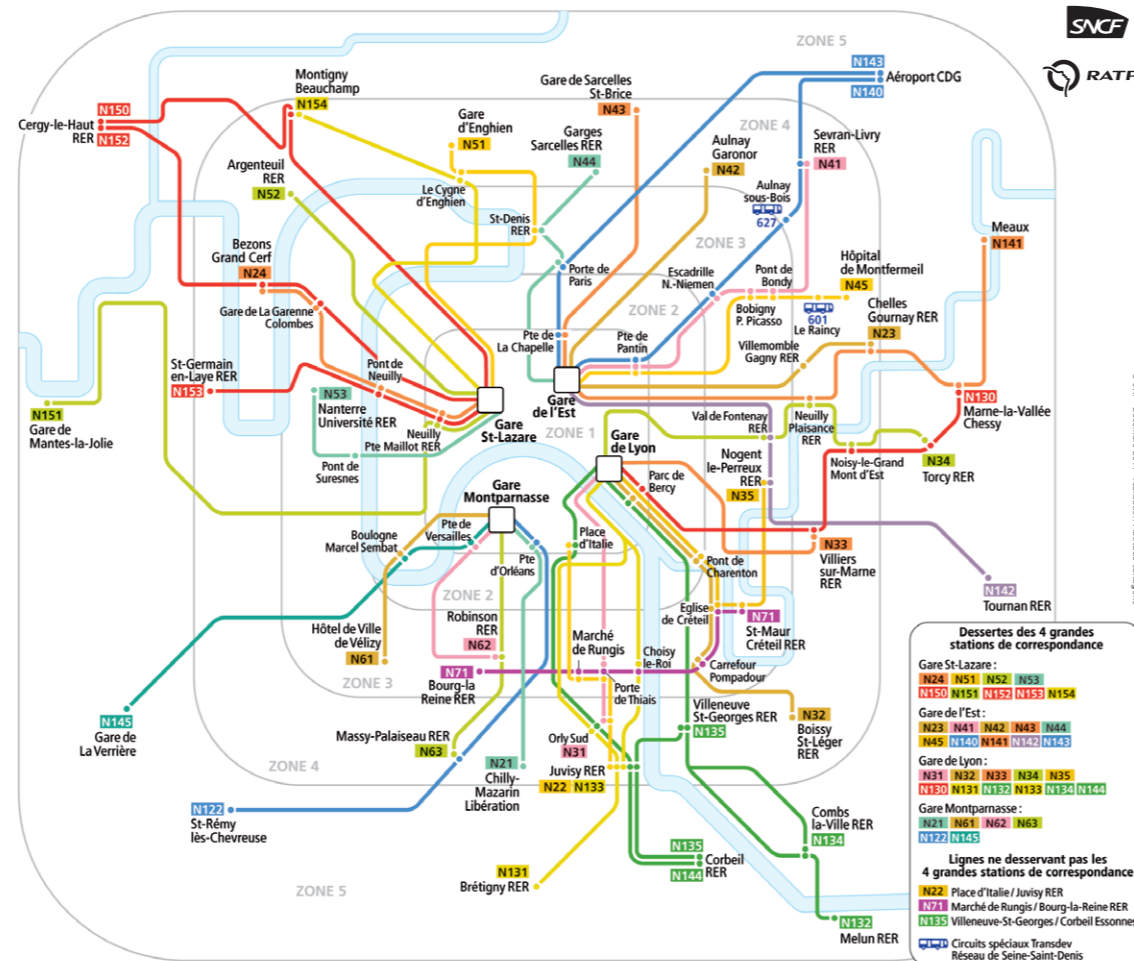
Vous trouverez dans ce guide l'ensemble des plans des réseaux bus, métros, RER ainsi que trains, vous permettant de vous informer sur le dispositif mis en service cette nuit-là.



## Nuit du Nouvel An Bus en service

### à savoir

Les lignes de rocade N01 et N02 et les lignes traversantes N11 à N16 ne fonctionnent pas cette nuit-là. Les lignes au terminus Châtelet sont déplacées.



Tous les bus Noctilien  
[www.vianavigo.com](http://www.vianavigo.com)

## La nuit du Nouvel An Les bus en service



Le réseau Noctilien, en service de 0h30 à 5h30, sera adapté cette nuit-là en fonction des contraintes de circulation, des périmètres de sécurité et en complément du réseau ferré (métro, RER).

- Les lignes de rocade N01 et N02 ne circuleront pas, ainsi que toutes les lignes traversantes (N11 à N16).
- Les lignes au terminus Châtelet sont déplacées :
  - N21 et N122 à Gare Montparnasse,
  - N22 à Place d'Italie,
  - N23 à Gare de l'Est,
  - N24 à Gare Saint-Lazare.
- Deux lignes au terminus Gare de l'Est sont déplacées :
  - N144 à Gare de Lyon,
  - N145 à Gare Montparnasse.

Les modifications d'itinéraires Noctilien seront précisées à bord des véhicules de ces lignes. Retrouvez tous les bus Noctilien sur [www.vianavigo.com](http://www.vianavigo.com)



## Circuits spéciaux Transdev Réseau de Seine-Saint-Denis :

- Ligne 601 : Le Raincy - Villemomble - Montfermeil RER / Montfermeil Hôpital.
- Ligne 627 : Aulnay-sous-Bois RER / Blanc-Mesnil Rond-Point Pablo Neruda.

Pour connaître le détail des communes desservies, renseignez-vous auprès de votre transporteur.

Toutes les informations en détail sur  
[www.stif.info](http://www.stif.info)

## La nuit du Nouvel An Pour en savoir plus

### RATP

Métro, RER, bus Noctilien : 32 46 (0,34 €/mn\*), un télé-conseiller jusqu'à 21h, un serveur vocal ensuite.  
[ratp.fr](http://ratp.fr) - [wap.ratp.fr](http://wap.ratp.fr)

### Transilien SNCF

36 58 : des conseillers de 7h à 21h, puis serveur vocal (0,23 €/mn\*)  
[transilien.com](http://transilien.com), [transilien.mobi](http://transilien.mobi), appli transilien (gratuite sur App Store et Google Play)  
SMS pour les horaires en temps réel : 4 10 20 ✳  
Tapez le nom de votre gare et envoyez au 4 10 20 ✳ (prix d'un SMS + 0,05 € TTC) ✳SMS+

### Transdev

Pour connaître le détail des communes desservies ainsi que les horaires de passages, renseignez-vous auprès de Transdev : [transdev-idf.com](http://transdev-idf.com)  
N° Azur 0810 810 093

Toute l'année, préparez vos trajets sur  
[www.vianavigo.com](http://www.vianavigo.com)

\* À partir d'un poste fixe.

Ce document est imprimé sur du papier certifié PEFC, chez un imprimeur respectueux de l'environnement.

