



TRAVAUX DE NOVEMBRE 2020

AXE PARIS EST < > MEAUX < > CHÂTEAU-THIERRY



ALLEZ !
ON GARDE LE RYTHME
POUR L'ENTRETIEN
DE VOTRE LIGNE



POURQUOI CES TRAVAUX ?

Le renouvellement du parc des armements caténares s'inscrit dans le cadre de notre programme de régénération du réseau.

Il doit permettre de fiabiliser les installations électriques et favoriser la régularité des trains.



ÇA SE PASSE QUAND ?

Ces travaux se déroulent **du 7 novembre 1^{er} train au 8 novembre 13h.**



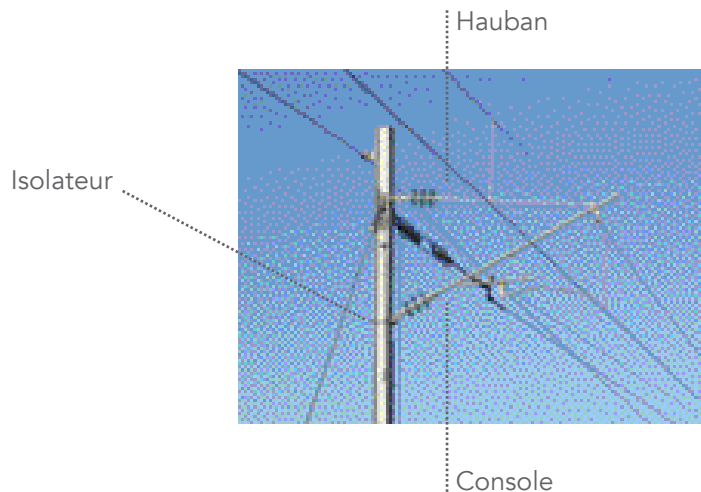


MAIS C'EST QUOI UN ARMEMENT CATÉNAIRE ?

C'est un équipement situé sur le poteau électrique qui surélève la caténaire.

Il est constitué de consoles et de haubans séparés des supports caténaires par des isolateurs en verre, en céramique ou en matière synthétique.

Il sert à maintenir le fil conducteur à une hauteur constante et à garantir l'isolation électrique entre le câble et le poteau.





SOLUTIONS DE SUBSTITUTION : RASSUREZ-VOUS, ON A PENSÉ À TOUT!

LES BUS DE SUBSTITUTION DE MEAUX À PARIS

Nos conseils

Au départ des gares de Lagny et Vaires

Empruntez un premier bus en direction de Chelles (départ toutes les 30 minutes), un second en direction de Rosny-bois-Perrier (départ toutes les 10 minutes), puis le RER E vers Hausmann-St-Lazare (fréquence toutes les 15 minutes).

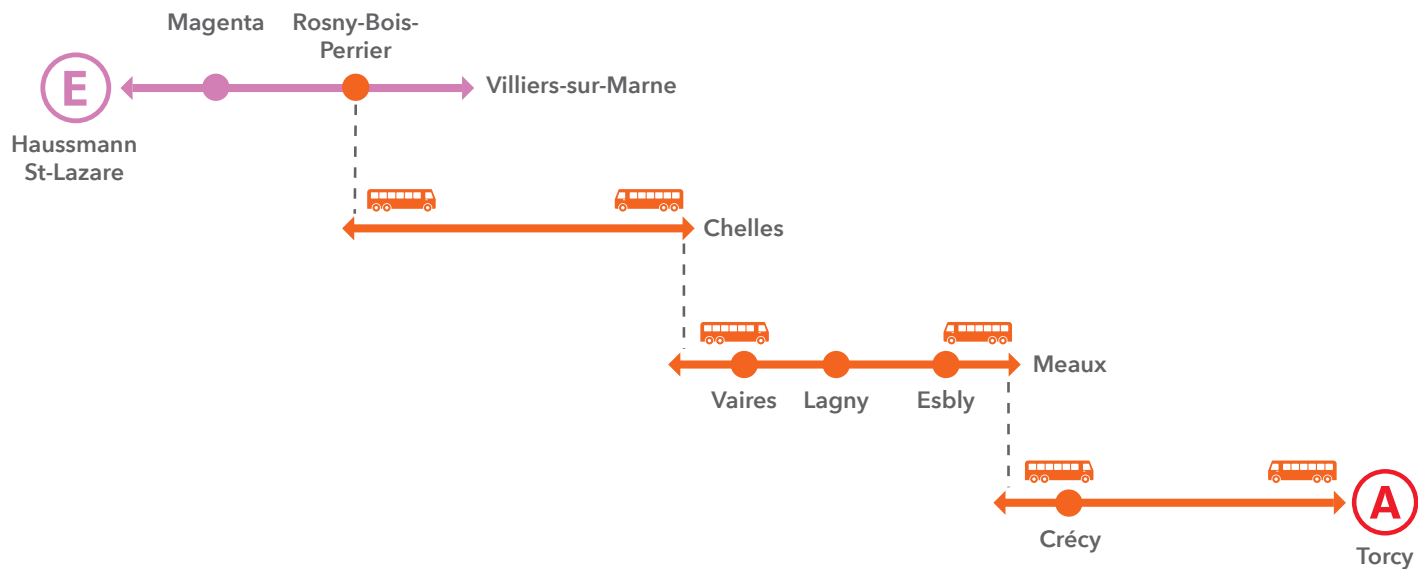
Prévoir un allongement du temps de parcours d'1 h30 environ.

Au départ des gares d'Esbly, Meaux et Crécy

Empruntez les bus (départ toutes les 30 minutes) en direction de Torcy RER A puis le RER A vers « La Défense » (temps de parcours 30 minutes depuis Torcy, fréquence toutes les 10 minutes).

L'allongement du temps de parcours est de 1h environ.

PARCOURS ENTRE MEAUX < > PARIS



Retrouvez toutes les informations sur l'Appli ASSISTANT SNCF et Transilien.com



SOLUTIONS DE SUBSTITUTION : RASSUREZ-VOUS, ON A PENSÉ À TOUT!

LES BUS DE SUBSTITUTION DE CHÂTEAU-THIERRY À PARIS

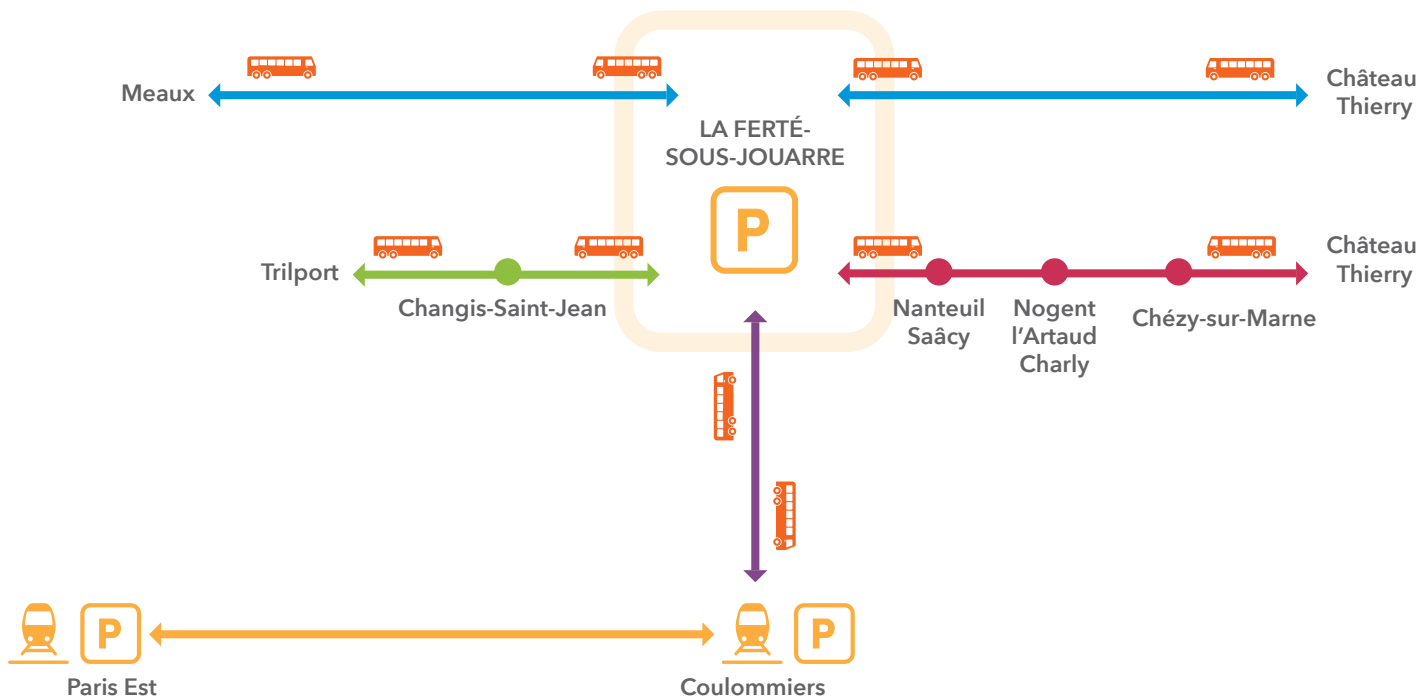
Nos conseils

Pour vous rendre de Château-Thierry à Paris, empruntez

- un premier bus en direction de la Ferté-sous-Jouarre (départ toutes les 30 minutes),
- un second en direction de Coulommiers (départ toutes les heures),
- puis le train Ligne P vers Paris Est (départ toutes les heures).

Prévoir un allongement du temps de parcours d'1 h30 environ.

PARCOURS ENTRE CHÂTEAU-THIERRY < > MEAUX < > PARIS



Retrouvez toutes les informations sur l'Appli ASSISTANT SNCF et Transilien.com

TOUT TRANSILIEN DANS VOTRE POCHE

AYEZ LE BON RÉFLEXE PENDANT LES TRAVAUX !



ALERTES PERSONNALISÉES

Soyez alertés des perturbations concernant vos trajets.

Créez des alertes sur vos lignes entre deux gares depuis la page « Alertes » aux horaires qui vous concernent et retrouvez le paramétrage de toutes vos alertes sur vos trajets ou lignes enregistrées.

BUS DE SUBSTITUTIONS

Lors de travaux, géolocalisez en temps réel la position des bus de substitution.

Sur la carte des transports Autour de vous, visualisez l'emplacement des arrêts de bus de substitution et suivez l'avancement du bus.

ASSISTANCE

L'application vous assiste en cas de perturbations.

Si votre train subit un retard ou une suppression, obtenez encore plus facilement une aide pour trouver l'itinéraire le plus pertinent.

INFO TRAFIC : CALENDRIER DES TRAVAUX

Retrouvez l'ensemble des travaux prévus sur votre ligne.

Toutes les dates des travaux à venir sont disponibles, depuis le menu, rubrique « Info Trafic ». Sélectionnez la ligne qui vous correspond et la date sur le calendrier que vous souhaitez consulter.

GARES ET ARRÊTS

Ajoutez une gare ou un arrêt pour consulter rapidement tous les horaires en temps réel.

Affichez uniquement les horaires en gare qui vous concernent. Depuis la page « Gares », ajoutez une gare et filtrez les destinations par ligne.



L'APPLI ASSISTANT SNCF,
NE PARTEZ PLUS SANS ELLE

